

# Sorp og sorpflokkun

Parísarsamkomulagið  
Grænt bókhald



## **“Við undirrituð ætlum að draga úr losun gróðurhúsalofttegunda og lágmarka neikvæð umhverfisáhrif með markvissum aðgerðum.”**

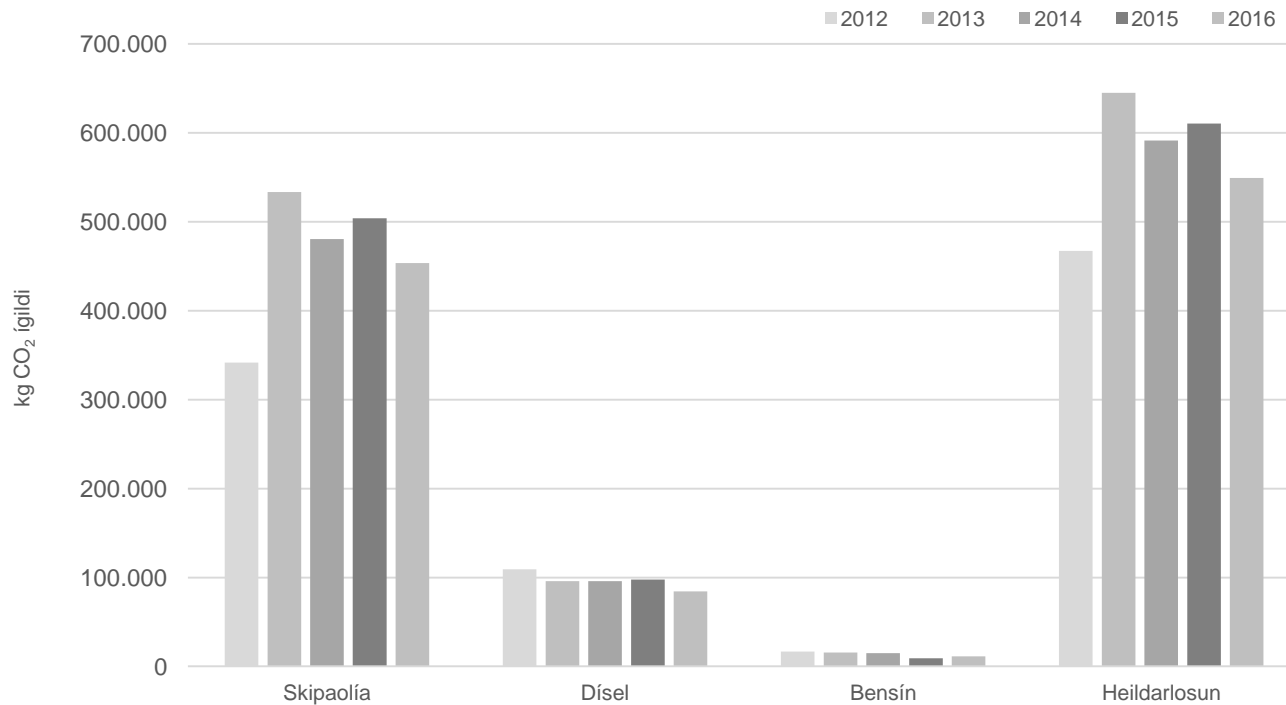
Í nóvember 2015 undirrituðu forstjórar 104 fyrirtækja og stofnanna ofangreinda yfirlýsingu Festu og Reykjavíkurborgar um markmið í loftslagsmálum.

Á Íslandi er helsta áskorunin mengandi samgöngur og losun úrgangs. Við ætlum að sýna samfélagslega ábyrgð í verki með því að:

- **1. Draga úr losun gróðurhúsalofttegunda**
- **2. Minnka myndun úrgangs**
- **3. Mæla árangurinn og gefa reglulega út upplýsingar um stöðu ofangreindra þátta.**

*Undirritað í Reykjavík 16. nóvember 2015 af forstjórum 104 fyrirtækja og stofnanna.*

# Útstreymi gróðurhúsalofttegunda frá bruna eldsneytis



## Draga verður úr eldsneytisnotkun

Sparneytnari bílar, tæki og bátar

Draga úr notkun

Vistvænir orkugjafar

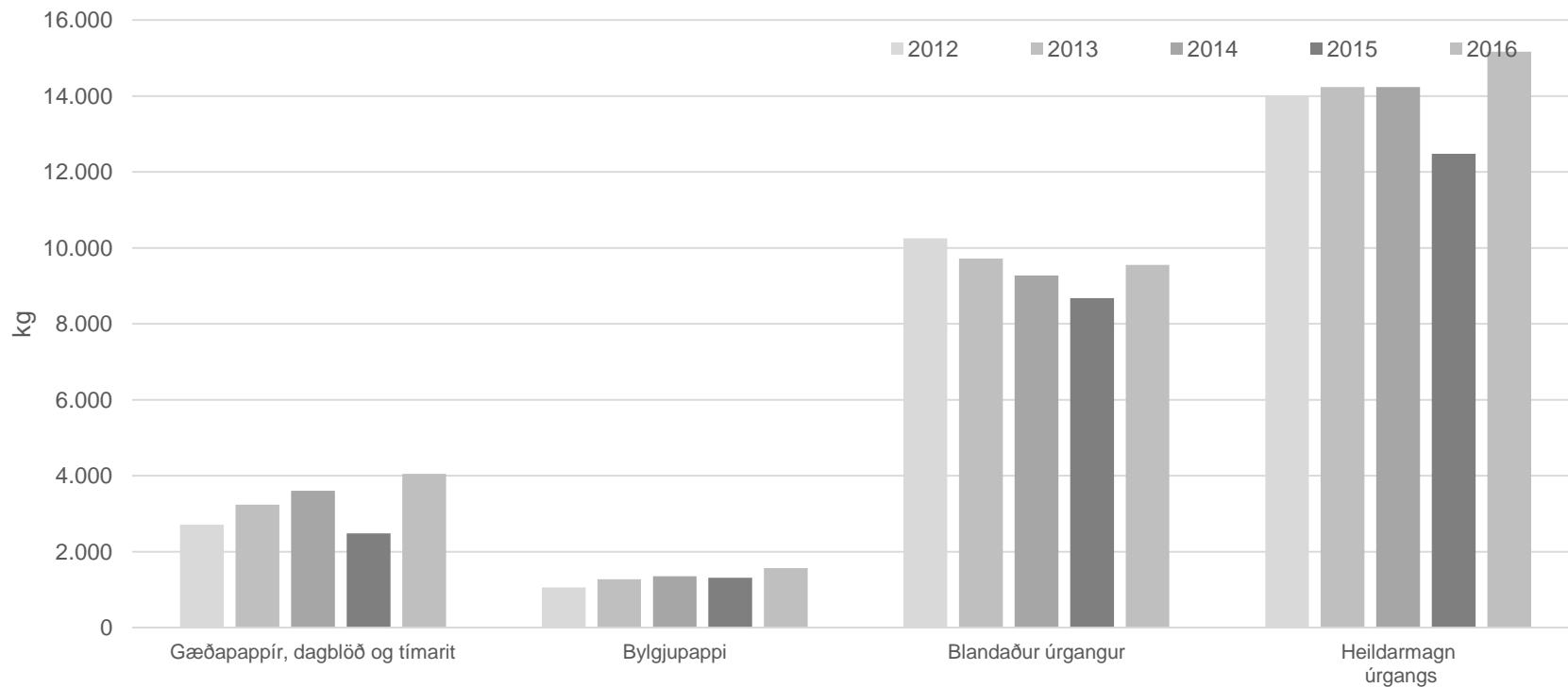
“Sparakstur”

Kolefnisjöfnun með skógrækt

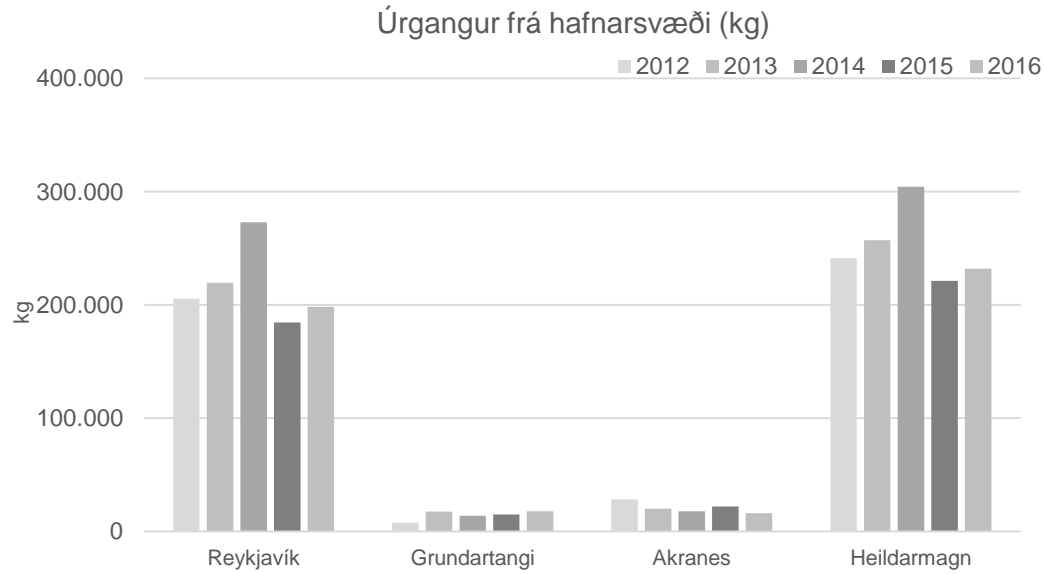
Fylgjast reglulega með eyðslu eldsneytis

# Magn úrgangs frá Hafnarhúsinu í Reykjavík

Almennur úrgangur allra aðila í skrifstofuhúsnæði í Tryggvagötu



# Magn annars úrgangs frá Faxaflóahöfnum sf.



# Úrgangur frá Faxaflóahöfnum sf., hlutfall endurvinnslu

Tafla 1. Úrgangur sem safnað var saman fyrir hafnarsvæði árin 2015 og 2016

		Reykjavík		Grundartangi		Akranes		Samtals	
		2015	2016	2015	2016	2015	2016	2015	2016
Úrgangstegundir	Meðhöndlun	kg	kg	kg	kg	kg	kg	kg	kg
Blandaður úrgangur	Förgun	20.531	16.266	11.740	13.620	14.350	8.070	46.621	37.956
Bylgjupappi	Endurvinnsla	6.750	8.040	-	-	-	-	6.750	8.040
Grófur úrgangur	Förgun	51.190	54.630	3.080	1.180	7.460	7.580	61.730	63.390
Hjólbarðar til förgunar	Förgun	52.302	65.445	-	-	-	-	52.302	65.445
Málmar	Endurvinnsla	19.210	26.240	-	1.150	180	310	19.390	27.700
Gler og postulín	Förgun	-	-	-	-	-	-	-	-
Timbur	Endurvinnsla	9.690	8.250	-	-	-	-	9.690	8.250
Timbur, litað og blandað	Endurvinnsla	22.820	17.450	-	1.780	-	-	22.820	19.230
WC úrgangur	Förgun	-	-	-	-	-	-	-	-
Garðaúrgangur	Endurvinnsla	1.760	1.800	-	-	-	-	1.760	1.800
<b>Úrgangur alls</b>	-	<b>184.253</b>	<b>198.121</b>	<b>14.820</b>	<b>17.730</b>	<b>21.990</b>	<b>15.960</b>	<b>221.063</b>	<b>231.811</b>
<b>Meðhöndlun</b>		<b>%</b>	<b>%</b>	<b>%</b>	<b>%</b>	<b>%</b>	<b>%</b>	<b>%</b>	<b>%</b>
Úrgangur til förgunar		67	69	100	83	99	98	73	72
Úrgangur til endurvinnslu		33	31	0	17	1	2	27	28

# Úrgangur

Skilja á milli úrgangs frá eigin starfsemi og úrgangs sem safnað er frá öðrum: skipum, bátum og sorpílátum á opnum svæðum

Draga úr myndun úrgangs  
Söfnun og förgun spilliefna  
Auka endurvinnslu



# Úrgangsflokkar

- Lífrænt
- Plast, umbúðir, pokar,
- Pappír, handþurrkur, bylgjupappi
- Málmar
- Timbur og timburplötur
- Spilliefni
- Almennt sorp, óflokkað

## Söfnunarstaðir, eigin starfsemi

- Bækistöð, port
- Hafnarhúsið Reykjavík, sorpgeymsla
- Hafnarhúsið Akranesi



# Flokkunarílát



# Flokkunarílát, lítil starfstöð



# Flokkunarílát, grenndarstöð



**Takk fyrir**